

PORTA-BARCOS

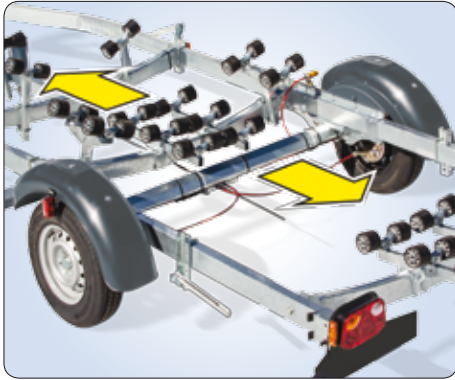


TARIFA
2017



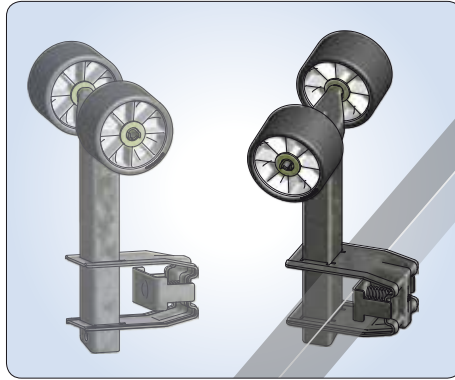
Ajuste del remolque

Unas soluciones innovadoras y fiables que mejoran el comportamiento en la carretera y facilitan la puesta al agua. Nuestros remolques disponen de numerosos ajustes concebidos para adaptarse a todas las configuraciones de barco.



Bogíes móviles

Un concepto único, solidariza eje, guardabarros y sistema eléctrico, lo que permite ajustar sencillamente y rápidamente el centro de gravedad del barco sobre el remolque.



Tubos estabilizadores de bloqueo automático

Con doble tuerca de seguridad, se adaptan a cualquier casco fijándose independientemente sobre los largueros o traveseros



Torreta soporte cabrestante

Robusta y adaptada al par MMA/tipo de casco, la torreta dispone de un ajuste excéntrico de manera que el brazo de la horca y la línea de tracción sean siempre situados debajo del anillo de sujeción de la proa.

Sujeción del barco (Vendido por separado)

Esencial para su seguridad y la de los demás usuarios de la carretera, **la sujeción del barco durante su transporte ha de ser fiable, eficiente y conforme a la reglamentación.**

QuickFlex®

Imprescindible para conformidad de su remolque en la carretera



Tensor potente y seguro

Instalación sencilla y rápida

Quickflex®, sistema de sujeción universal patentado de Goliath Marine para todos los barcos hasta 3 toneladas. Equipa los porta-barcos desde 2012.



Lazo de material compuesto con nervura metálica



La utilización de materiales compuestos protegen el barco sin dejar marcas y resisten a la corrosión.

Vendido por separado

A LA RAMPA, todo se vuelve sencillo, rápido y seguro

Puesta y sacada del agua del barco



Nuevo sistema de pilotos traseros

Los pilotos pueden si necesario, retractarse sobre el larguero, fuera del agua y de la línea de bajada del barco: **rápido y sencillo**
Posicionamiento ideal para la puesta al agua de todos los barcos.

Sin placa de luces aparatosa ni riesgo de olvido o robo.



Puesta al agua

Liberar las sujeciones de su barco en menos de un minuto

- 1 - Liberar el tensor gracias a la manivela del cabrestante
- 2 - Quitar los lazos de sujeción
- 3 - Guardar todo en el cofre previsto, se acaba !

QuickFlex®



Vendido por separado

Sacada del agua

Sujetar su barco en un minuto

- 1 - Posicionar los lazos
- 2 - Tensar gracias a la manivela del cabrestante
- 3 - Reposicionar si necesario los pilotos traseros, se acaba!

Puesta al agua

El cabrestante y la torreta de seguridad permiten una puesta al agua en toda seguridad y sin esfuerzos:

- Freno de seguridad automático
- Esfuerzo < 4 kg sobre la manivela
- Posición del anillo de proa superior a la línea de tracción

Cabrestante Goliath Marine



Sacada del agua

El cabrestante Goliath Marine reduce considerablemente el esfuerzo y convierte la operación al alcance de todos :

- Liberar el freno del cabrestante
- Desarrollar libremente la cincha y enganchar al barco
- El freno de seguridad anti-retorno se activa automáticamente
- Posicionar la manivela y subir el barco sobre el remolque



Rodillos optimizados

Rodillos de diámetro y concepción optimizada por nuestros ingenieros.

Facilita la bajada libre del barco



Sin inmersión del buje

El centro de gravedad y el ajuste del barco optimizado, el chasis curvo, el eje de puesta al agua trasero basculante así como la torreta concebida para una línea de tracción óptima **reducen de 40% el levantamiento de la proa del barco** durante la subida, limitando de lo mismo el calado necesario para la puesta al agua.

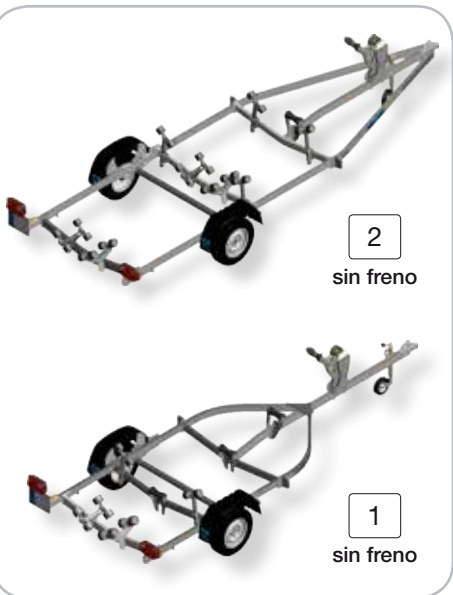



Bogíes traseros auto centrado

Para evitar de entrar en el agua para alinear el barco. El sistema de rodillos concebido para reducir los rozamientos y facilitar la izada.

En menos de 10 minutos, usted puede coger la carretera en toda seguridad.

Remolques multi-rodillos - 1 eje con freno




Esquema	Modelos	Carga útil	MMA	Largo barco		Largo remolque	Ancho	Ruedas	Opción Quickflex	Precio € sin IVA
				semirrígidas Premium	Casco fibra cualquier versión					
1	A040T-45*	270	400			4,5	1,90	135 R13 T	B	1 234
1	A050T-50*	350	500			5	1,90	135 R13 T	B	1 295
1	A075T-55*	570	750			5,5	1,90	155/70 R13	B	1 470
2	A075S-50*	550	750	5,5	5	5	1,90	155/70 R13	B	1 607
2	A075S-55*	550	750	6	5	5,5	1,90	155/70 R13	B	1 607
3	A091S-55	630	900	6	5	5,5	2,00	185/70 R13 T	B - C	2 468
3	A101S-55	730	1000	6	5	5,5	2,00	185/70 R13 T	B - C	2 624
3	A111S-55	870	1150	6	5	5,5	2,00	165 R13 T	B - C	2 720
4	A131S-60	990	1300	6,5	5,5	6	2,20	165 R13 C	A - C	2 888
5	A151S-60	1170	1500	6,5	5,5	6	2,23	185 R14 C	A - C	3 063
6	A161S-60	1220	1600	6,5	5,5	6	2,23	185 R14 C	A - C	3 499
7	A181S-65	1420	1800	7	6	6,5	2,23	185 R14 C	A	3 937


*sin freno



OPCIONES



Soporte rueda de repuesto universal : 42 € sin IVA



Candado antirrobo 19 € sin IVA

A cada barco su
QuickFlex®

1 sistema 3 soluciones



Torreta soporte cabrestante



5



6



7

A 

Cascos rígidos > 1000 kg

 **Manivela** x1
 **Tensor** x4
 **Sistema cremallera** x4

 **Lazo*** x4 *vendido por separado

B 

Cascos rígidos y semirrígidos < 1000 kg

 **Manivela** x1
 **Tensor** x3
 **Sistema cremallera** x3

 **Lasso SR* delantero y trasero** x3 *vendido por separado

Imprescindible para conformidad de su remolque en la carretera.

La norma EN12195 1-5 así que la reglamentación de la carretera, imponen unas reglas estrictas y complejas de sujeción y de seguridad a los usuarios de la carretera.

El sistema Quickflex, entregado con el remolque*, ofrece una solución eficiente y adaptada en estricta conformidad con la reglamentación, liberando de este modo, tanto los usuarios como los profesionales de la responsabilidad de determinar la sujeción del barco.

Testado con el concurso de la UTAC, el sistema Quickflex mejora el comportamiento en la carretera y suprime el efecto "delfin".

C 

Cascos semirrígidos > 1600 kg


 **Manivela** x1
 **Tensor** x3
 **Sistema cremallera** x3

 **Flexband delantero*** x1 *vendido por separado

 **Lazo trasero*** x2 *vendido por separado



Vendido por separado



OPCIONES

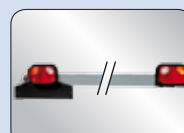


Rueda de repuesto


Ruedas	€ sin IVA
135 R13 T	62
155/70 R13 T	75
185/70 R13 T	132
165 R13 C	158
185 R14 C	171



Kit proa fina
77 € sin IVA



Placa de luces
Surcout : 87 € sin IVA




Bogies doble rodillos
53 € sin IVA /la unidad


Remolques multi-rodillos - 2 ejes con freno



Torreta soporte cabrestante



8



9

QuickFlex®

La sujeción fácil, rápida y segura




Vendido por separado


Esquema	Modelos	Carga útil	MMA	Largo barco		Largo remolque	Ancho	Ruedas	Opción Quickflex	Precio € sin IVA
				semirrigidas Premium	Casco fibra cualquier versión					
8	A182S-65	1360	1800	7	6	6,5	2,20	145/70 R13 T	A	4 244
9	A202S-70	1550	2000	7,5	6,5	7	2,20	145/70 R13 T	A	4 419
9	A222S-70	1740	2200	7,5	7	6,5	2,20	165 R13 C	A	4 476
10	A252S-75	2040	2500	8	7	7,5	2,20	165 R13 C	A	4 944
11	A282S-75	2210	2800	8	7	7,5	2,30	185 R14 C	A	5 495
11	A322S-80	2510	3200	8,5	7,5	8	2,30	185 R14 C	A	5 845
12	A352S-90	2810	3500	9,5	8,5	9	2,30	185 R14 C	A	6 913
13	A353S-90	2740	3500	9,5	8,5	9	2,30	185 R14 C	A	7 875




OPCIONES



Soporte rueda de repuesto universal : 42 € sin IVA



Candado antirrobo 19 € sin IVA



QuickFlex®

Imprescindible para conformidad de su remolque en la carretera

QuickFlex A 

Cascos rígidos > 1100 kg



Manivela
x1



Tensor
x4



Sistema cremallera
x4



Lazo*
x4

*vendido por separado




Vendido por separado



10



11



12



13

OPCIONES

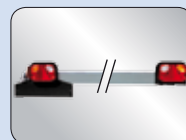


Rueda de repuesto

Ruedas	€ sin IVA
135 R13 T	62
155/70 R13 T	75
185/70 R13 T	132
165 R13 C	158
185 R14 C	171



Kit proa fina
77 € sin IVA



Placa de luces
Surcout : 87 € sin IVA



Bogies doble rodillos
53 € sin IVA /la unidad

Veleros y Quillados

	Modelos	Carga útil	MMA	Largo barco	Largo remolque	Ruedas	Precio € sin IVA
○	M151VS-65	1170	1500	6,5	2,23	185 R 14 C	3 681
○○	M182VS-70	1360	1800	7	2,20	185/70 R13 T	5 207
○○	M222VS-75	1740	2200	7,5	2,17	165 R 13 C	5 682
○○	M352VS-90	2810	3500	9	2,30	185 R 14 C	6 956



Opción gran calado solo disponible para modelos de 2 ejes



Sistema rampa / rodillos de quilla

	Modelos	Carga útil	MMA	Largo barco	Largo remolque	Ruedas	Precio € sin IVA
○	MC101S-60	730	1000	6	2,00	185/70 R13 T	2 990
○	MC131S-65	990	1300	6,5	2,17	165 R13 C	3 739
○	MC161S-65	1220	1600	6	2,23	185 R14 C	4 033
○○	MC202S-70	1550	2000	7	2,17	185/70 R13 T	5 387
○○	MC252S-75	2040	2500	7,5	2,17	165 R13 C	5 942



Su agente :



WP.RSA-FR.COM/FR

BUSCOREMOLQUE

Fabrice Bourdu

Tel: +34 637 459 834

www.buscoremolque.com

